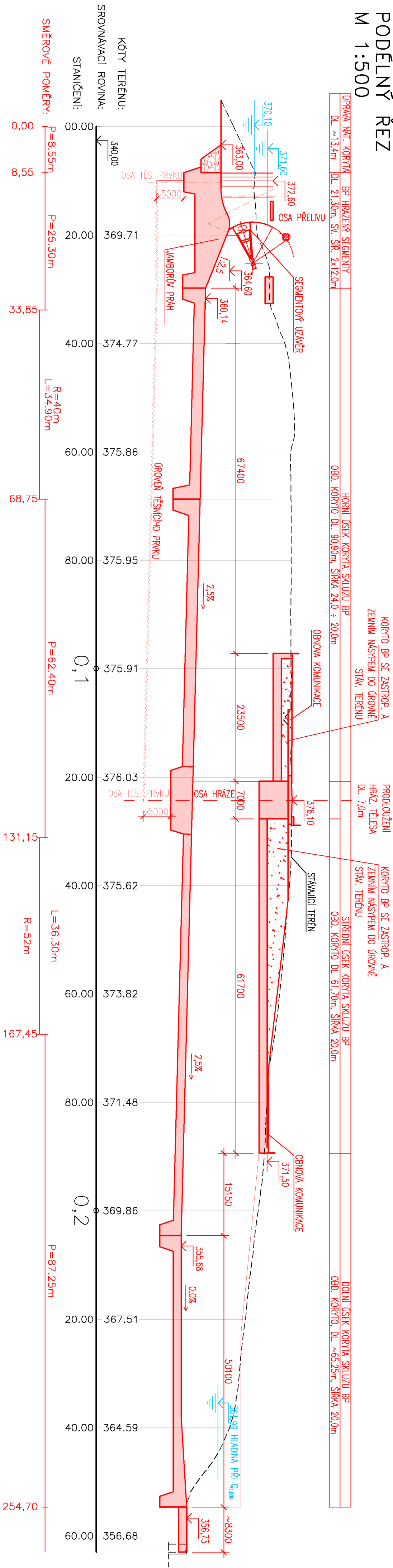
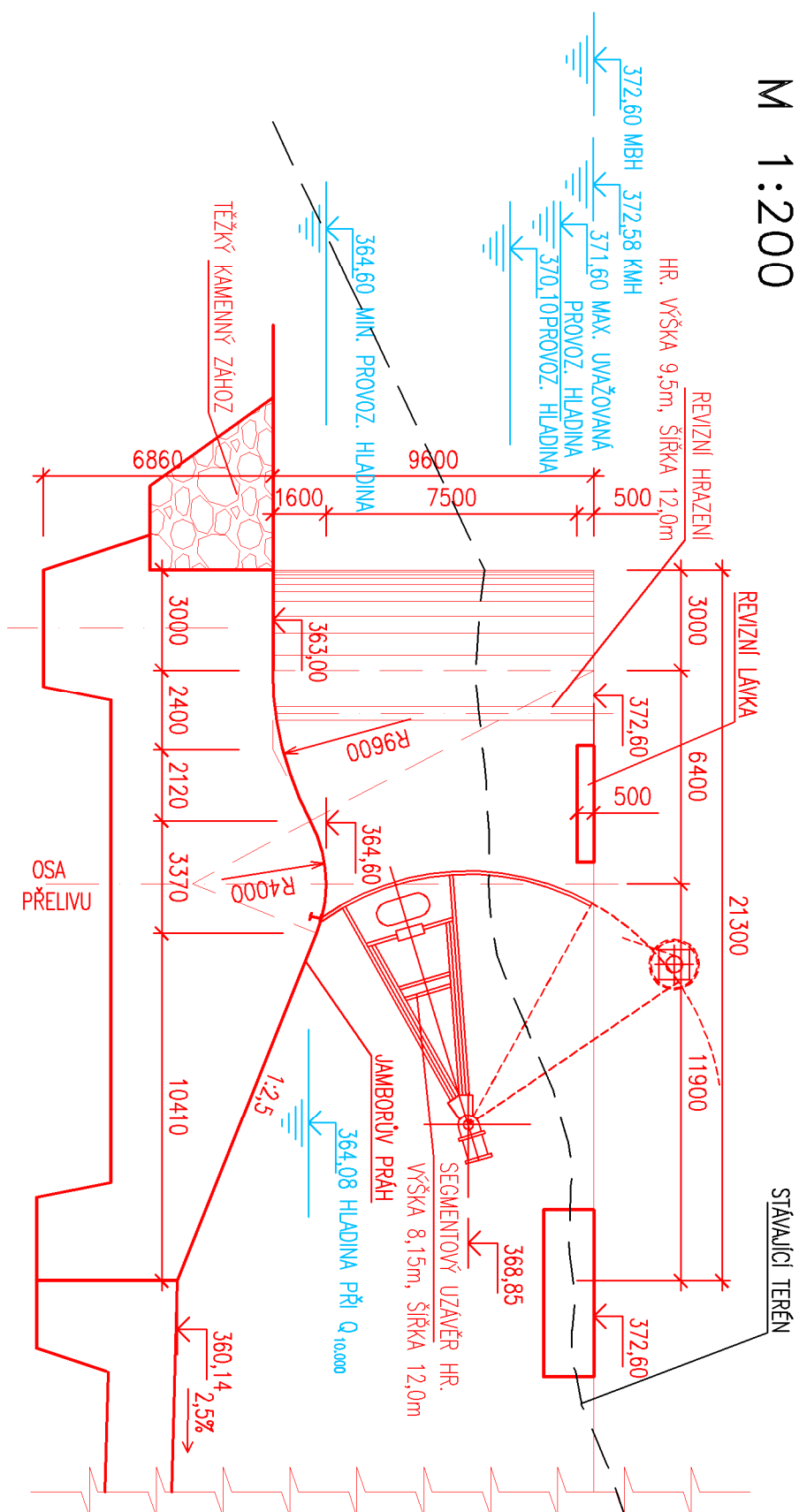


VARIANTA 5
PODÉLNÝ ŘEZ
M 1:500

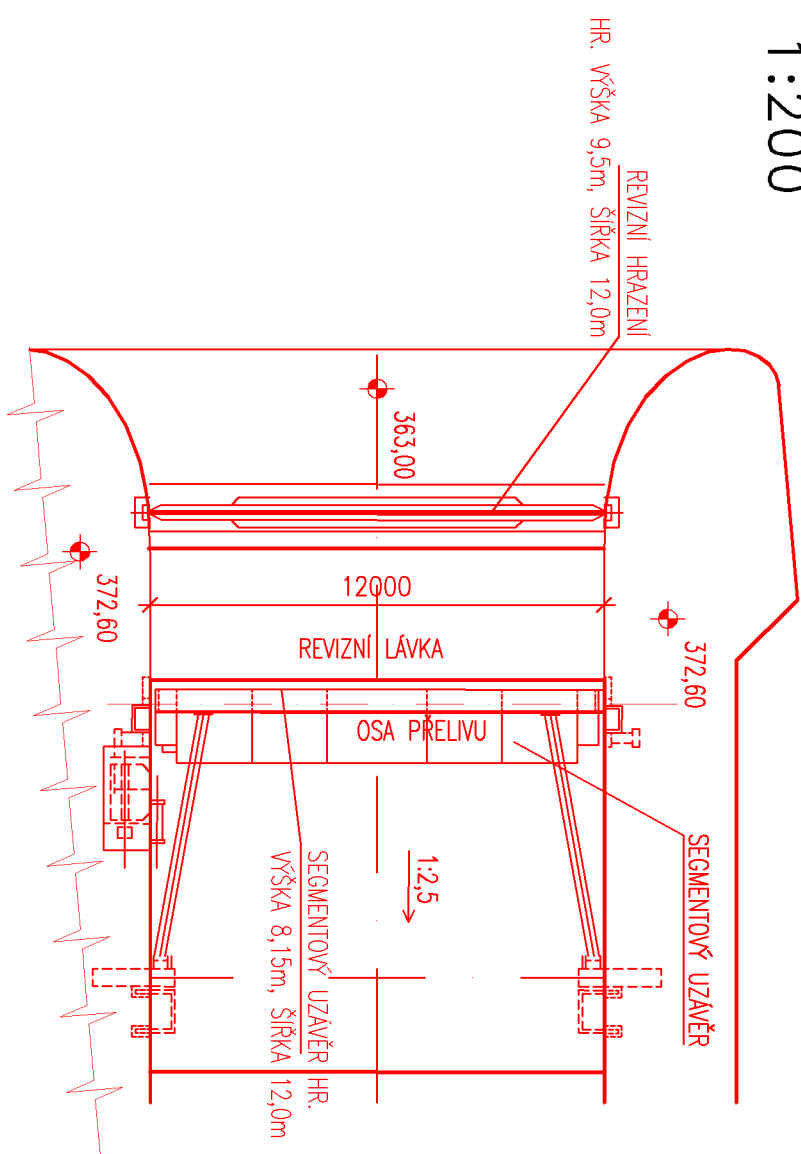
OPRAVA NAT. KORTYŇA	BP HRAZENÝ SEGMENTY	HORNÍ ÚSEK KORTYŇA SKLUZU BP				STŘEDNÍ ÚSEK KORTYŇA SKLUZU BP			DOLNÍ ÚSEK KORTYŇA SKLUZU BP
DL. ~13,4m	DL. 21,30m, SY. ŠÍŘ. 2x12,0m	OBD. KORTYŇO DL. 90,90m, ŠÍŘKA 24,0 ÷ 20,0m				OBD. KORTYŇO DL. 61,70m, ŠÍŘKA 20,0m			OBD. KORTYŇO, DL. ~65,25m, ŠÍŘKA 20,0m




PŘÍČNÝ HRAZENÝ BP
M 1:200



PÚDORYS HRAZENĚHO BP 1/2
M 1:200



 SWECO	Sweco Hydrotech a.s.	ČÍSLO ZAKAZKY	11 4289 01 01	ARCHIVNÍ ČÍSLO	0039981/15/1
		ČÍSLO PRÍLOHY	C.5.2	1	1
PRÍLOHA	Varianta 5 - Řezy, půdorys				